

接種希望者用

ワクチンぱらっと 〈接種記録の確認と登録〉 操作マニュアル

Ver1.1.9

※本資料は開発中の画面も含んでおりますので、仕様は予告なく変更される場合がございます。

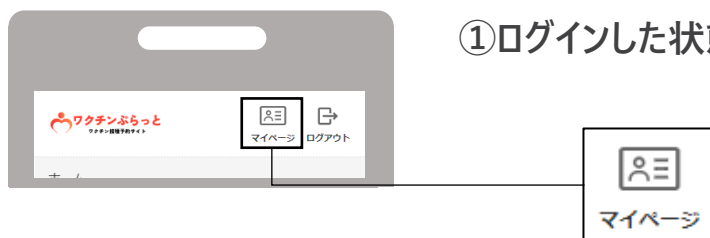
更新日：2026/05/15

接種記録の確認と登録

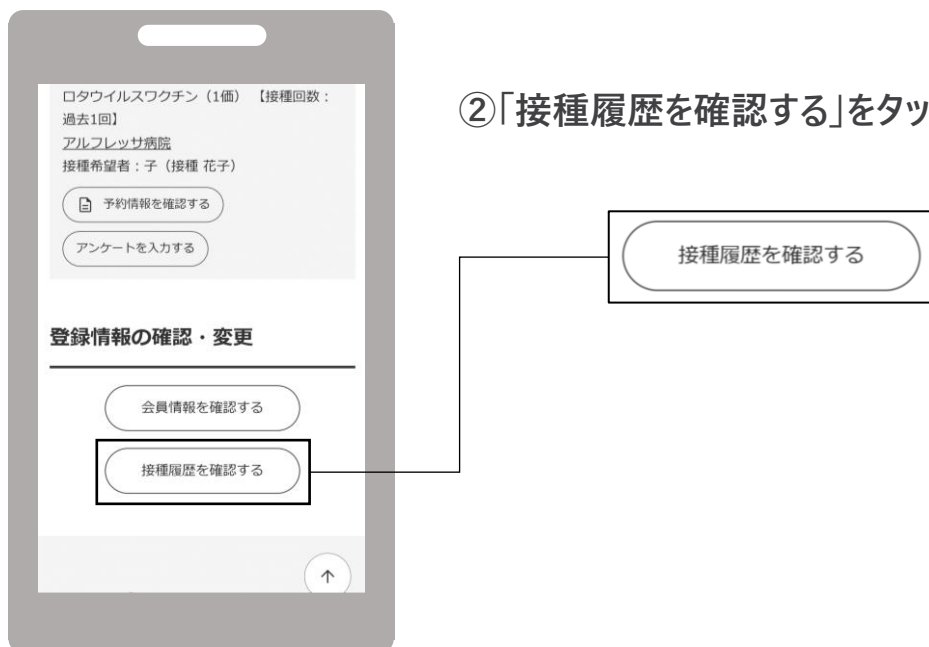
機能概要

接種記録の確認と、これまで（ワクチンぷらっと会員登録前）の接種記録の追加登録を行います。

①ログインした状態でマイページへアクセスします



②「接種履歴を確認する」をタップ又はクリックします



③確認・登録を行う対象者を選択します



接種記録の確認と登録

機能概要

接種記録の確認と、これまで（ワクチンぷらっと会員登録前）の接種記録の追加登録を行います。

④ 選択した対象者の接種記録が確認できます

接種済 予約中 仮予約 未登録
 接種不要

>> 接種の「履歴や不要」を、日付毎にワクチン一括登録はこちら

B型肝炎ワクチン

>> まとめて、日付で登録する

1回目 2回目 3回目

× × ×

ロタウイルスワクチン（1価）

>> まとめて、日付で登録する

1回目 2回目

予 未
2026/03/21

ロタウイルスワクチン（5価）

>> まとめて、日付で登録する

1回目 2回目 3回目

済 済 済
2026/01/08 2026/02/10 2026/03/15

肺炎球菌ワクチン

>> まとめて、日付で登録する

1回目 2回目 3回目 4回目

仮 未 未 未
2026/03/28

5種混合（ジフテリア/百日せき/破傷風/ポリオ/Hib感染症）

>> まとめて、日付で登録する

1回目 2回目 3回目 4回目

済 未 未 未
2025/10/01

Hib感染症ワクチン

>> まとめて、日付で登録する

1回目 2回目 3回目 4回目

未 未 未 未

3種混合（ジフテリア/百日せき/破傷風）

>> まとめて、日付で登録する

1回目 2回目



※ワクチンぷらっと内に記録の登録がされていない場合は反映されません。

※ワクチンぷらっとで予約・接種された記録は自動登録されるため、編集はできません。

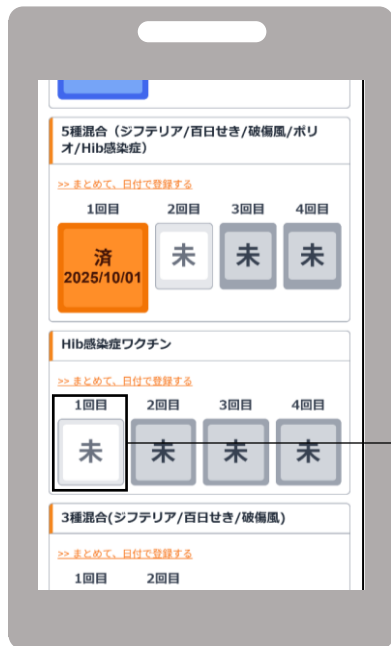
※接種不要の状態とは、医師が接種不要と判断した場合同なります。

接種記録の確認と登録

機能概要

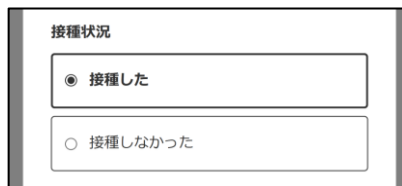
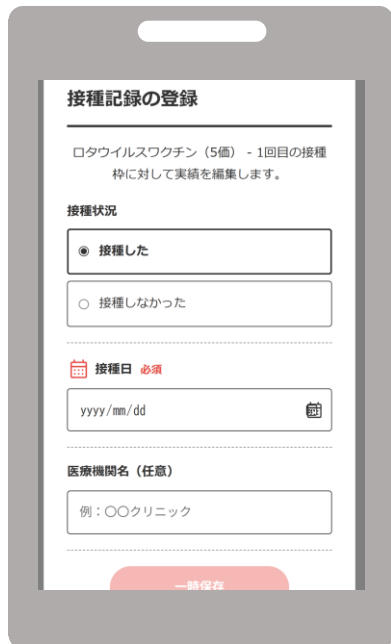
接種記録の確認と、これまで（ワクチンぶらっと会員登録前）の接種記録の追加登録を行います。

⑤ 記録を登録する場合は登録したいワクチンの回数部分をタップ又はクリックします



⑥ 接種状況の「接種した」を選択します

※接種不要の登録をする場合は「接種しなかった」を選択する



⑦ 接種日を入力し、医療機関名は任意で入力します



⑧ 「一時保存」をクリックします

接種記録の確認と登録

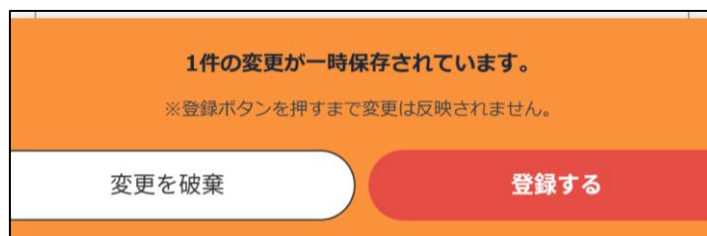
機能概要

接種記録の確認と、これまで（ワクチンぶらっと会員登録前）の接種記録の追加登録を行います。

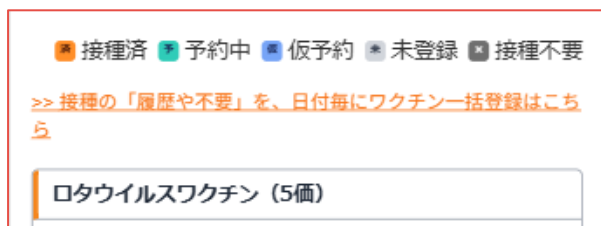
- ⑨登録した箇所が「変更中」となったことを確認し、他に登録をしたい場合は⑤～⑧を繰り返し行います



- ⑩全ての入力が終わりましたら、画面最下部に表示されている「登録する」をタップ又はクリックします



※「接種の「履歴や不要」を、日付毎にワクチン一括登録はこちら」をクリックすることで複数ワクチンを同じ日付で一括登録することができます。



※「まとめて、日付で登録する」をクリックすることで、対象ワクチンに対して複数回分の接種記録をまとめて登録することができます。



